

Neuquén, 10 de mayo del 2005

NOTA 9:

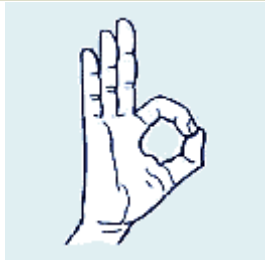
SEÑALES DE BUCEO

Una de las formas de comunicarse bajo el agua es mediante señales. En el buceo deportivo se han normalizado un conjunto de señales de mano que ningún buceador puede dejar de conocer.

Como ocurre siempre, algunas de estas señales son más universales que otras, incluso al igual que en cualquier norma o sistema de comunicación "vivo", las mismas están sujetas a cambios mediante la incorporación de nuevas señales o porque algunas que caen en desuso.


En este resumido informe veremos solo las señales de mano que la CMAS (Confederación Mundial de Actividades Subacuáticas), exige conocer a todos los buzos certificados por ella. Asimismo, casi todas las otras certificadotas mundiales adoptaron las mismas con el sentido de que se **UNIVERSALICE** las señales y cualquier buceador del mundo "hable" el mismo idioma.

SEÑALES DIURNAS




OK, todo va bien

Se usa para preguntar y responder, aprobar e incluso como señal de haber entendido una indicación.



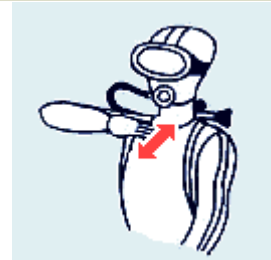
Ascender

Es la señal para ascender, o el aviso de que voy a hacerlo.



Descender

Es la señal para descender, o el aviso de que voy a hacerlo.



Me falta el aire

Indica la falta de aire y requiere el auxilio inmediato del compañero, compartiendo el aire hasta la superficie.

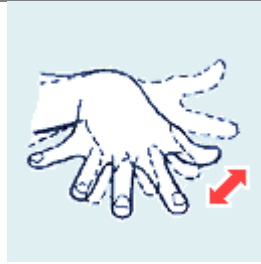
BUZOS

NEUQUEN



No puedo abrir la reserva

Significa que no se puede abrir la reserva de aire y requiere del auxilio inmediato del compañero.
(Algo en desuso hoy día)



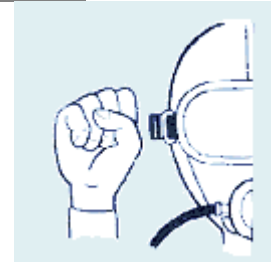
Algo va mal

Expresa que hay algún inconveniente o que el buzo no está bien.



Emergencia en superficie

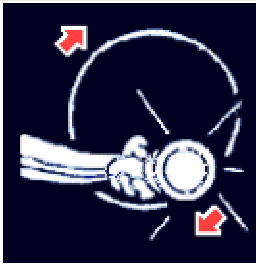
Pedido de auxilio a usar solo en casos de urgentes.



He abierto mi reserva

Señal de que se ha abierto la reserva, y por lo tanto de comenzar, con su compañero, el ascenso hasta la superficie.
(También en desuso)

SEÑALES NOCTURNAS



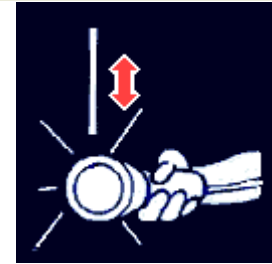
OK, todo va bien

Estando distante del compañero, se indica que todo está OK, sosteniendo la linterna con el brazo extendido (recorrido más amplio, claro y visible), trazar un círculo con la luz de la linterna.



OK, todo va bien

Estando cerca del compañero, se indica que todo está OK de igual manera que de día, iluminando al mismo tiempo la mano con la luz de la linterna.



Algo va mal


Estando distante del compañero, se indica que algo va mal, sosteniendo la linterna con el brazo extendido (recorrido más amplio, claro y visible), subir y bajar repetidas veces la luz de la linterna.

A continuación, se presentan varias señales de uso frecuente y generalizado, por cuanto conocerlas facilitará nuestra comunicación bajo el agua, determinando mejores buceos y lo que es más importante aún, aumentando los márgenes de seguridad.

SEÑALES ADICIONALES


BUZOS

NEUQUEN



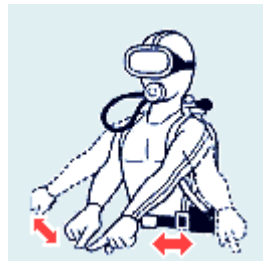
Yo o referido a mi

Se refiere a uno mismo o a algo de uno, suele ir seguida de otra señal que expresa la acción a realizar.



Vos o esa persona / objeto

Se refiere a la persona, objeto señalado, o a algo de ella o del objeto, suele ir seguida de otra señal que expresa la acción a realizar.



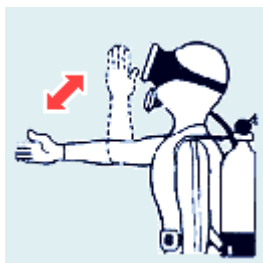
Agruparse, reunirse

Es la señal para reunirse o desarrollar una acción en forma grupal.



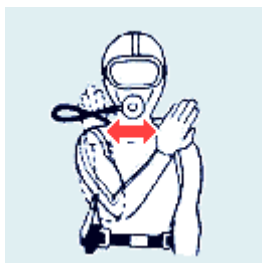
Atención, alto

Es la forma de indicarle a alguien que se detenga y preste atención.



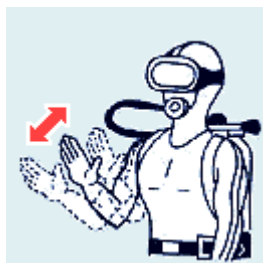
En esa dirección

Es la forma de indicarle a alguien en que dirección hay que ir.



NO, negativo

Expresa negación.



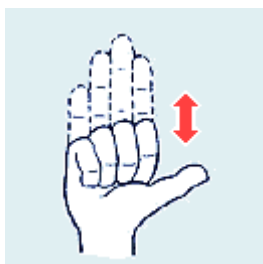
Más espacio

Es la forma de indicarle a alguien que vaya más espacio.



Más rápido

Es la forma de indicarle a alguien que vaya más rápido.



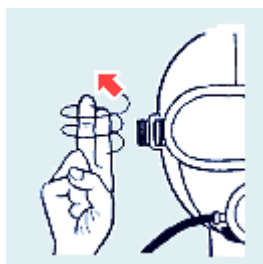
Compensar con el BC

Es la forma de indicarle a alguien que le dé aire al chaleco compensador.



No entiendo

Manifiesta que no se entiende o comprende algo.



No entiendo mareado

Señalando primero al sujeto, que puede ser uno mismo, indica mareo o vértigo.



OK, todo va bien

Reemplaza la señal básica de OK cuando estamos alejados del receptor de la misma.

Hasta la próxima....